



**BD
NS**
TRANSPARENCIA

Sistema Nacional de Publicidad de Subvenciones y Ayudas Públicas

<http://www.infosubvenciones.gob.es>

NOTA INFORMATIVA

(13/07/2023)

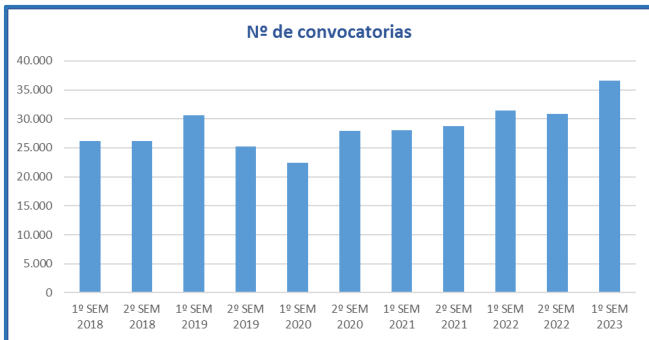
La publicidad de las subvenciones se contempla en los artículos 18 y 20 de la Ley 38/2003, de 17 de noviembre, General de Subvenciones y en el Real Decreto 130/2019, de 8 de marzo, por el que se regula la Base de Datos Nacional de Subvenciones y la publicidad de las subvenciones y demás ayudas públicas.

El Real Decreto 130/2019 integra en una misma norma las previsiones legales procedentes de diversas fuentes: la Ley 38/2003, General de Subvenciones; la Ley 19/2013, de transparencia, acceso a la información pública y buen gobierno; la Ley Orgánica 3/2018, de Protección de Datos Personales y garantía de los derechos digitales; y la normativa europea en materia de ayudas de estado y ayudas *de minimis*, fundamentalmente.

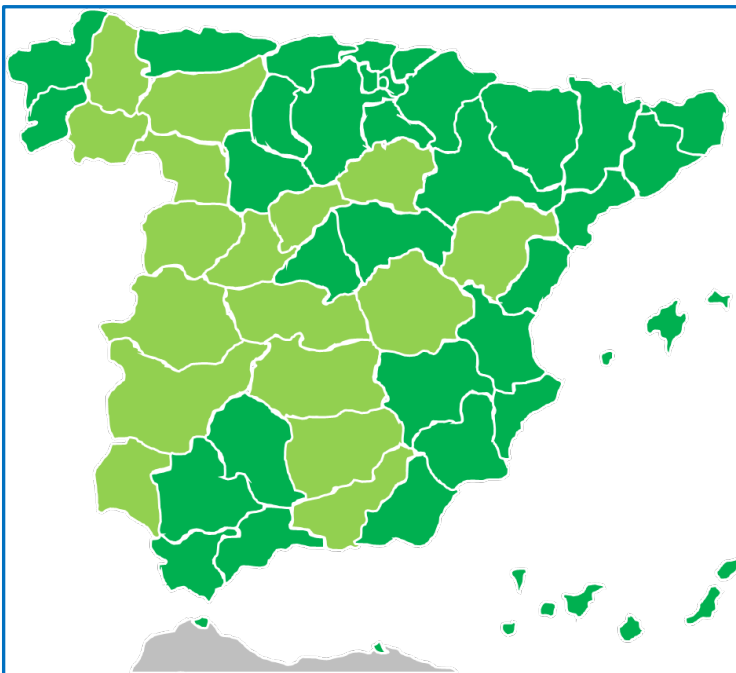
Según esta normativa, las convocatorias y las concesiones de subvenciones y otras ayudas aprobadas por las administraciones públicas españolas deben registrarse en la Base de Datos Nacional de Subvenciones y publicarse en el Sistema Nacional de Publicidad de Subvenciones y Ayudas Públicas.

El objeto de esta Nota es informar, tal y como se viene haciendo semestralmente, sobre el grado de cumplimiento de las obligaciones de publicidad recogidas en la normativa.

Convocatorias

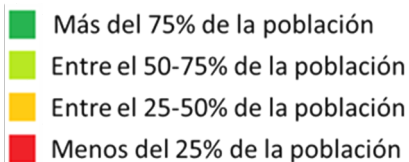


Durante el primer semestre de 2023 se han publicado **36.632 nuevas convocatorias** de subvenciones y ayudas públicas.



Hasta el 30 de junio de 2023, se han incorporado al sistema:

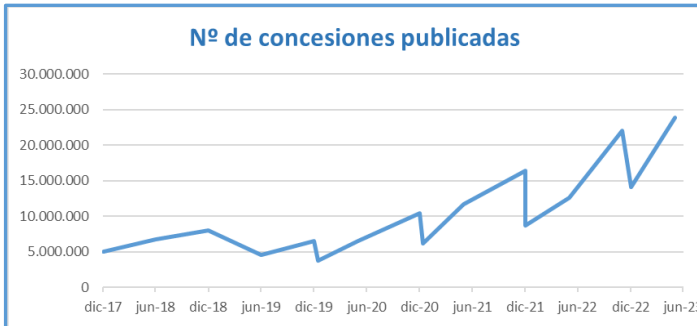
- todos los Departamentos ministeriales.
- todas las Comunidades Autónomas, salvo el País Vasco, con quien está pendiente un acuerdo para el suministro de la información (las Diputaciones Forales de Álava y de Bizkaia sí publican convocatorias).
- todas las Diputaciones Provinciales, Cabildos insulares y Consejos insulares.
- 2.485 Ayuntamientos, que suponen el 88% de la población total nacional.



El grado de participación de los Ayuntamientos en la BDNS se refleja en el mapa adjunto, en el que se recogen los Ayuntamientos que se han adherido a la BDNS en términos de población.

(En el Anexo 1 de este documento se incorpora una relación con los Ayuntamientos de más de 10.000 habitantes que aún no publican sus convocatorias en la BDNS; además, se añade una relación de los Ayuntamientos de los que no consta ninguna convocatoria en 2021 y 2022 porque han dejado de publicar en el SNPSAP).

Concesiones



A 30 de junio de 2023 aparecen publicadas en el SNPSAP **23,8 millones de concesiones**.

El volumen de concesiones registradas en el primer semestre de 2023 ha sido de **9,7 millones de concesiones nuevas**.

Los descensos reflejados en el gráfico vienen motivados por el efecto del RD 130/2019, que establece que la información aparecerá publicada sólo durante el año de concesión y los cuatro años siguientes; o sólo durante el año siguiente en el caso de personas físicas.

Convocatorias con concesiones registradas

Administración	Convocatorias			Convocatorias con concesiones (%)		
	2021	2022	1º SEM 2023	2021	2022	1º SEM 2023
Estatal	1.511	1.520	875	85%	80%	38%
Autonómica	13.827	14.797	8.603	85%	80%	49%
Local	41.194	44.783	26.431	76%	76%	57%
Otros	1.708	2.034	1.328	47%	41%	10%
Total general	51.268	58.285	32.430	78%	73%	48%

Los órganos concedentes han registrado concesiones en el **78%** de las convocatorias de 2021 y en el **73%** de las convocatorias de 2022.

(En el Anexo 2 de este documento se incluye el detalle a nivel de CCAA y de Ministerios, mostrando su grado de cumplimiento en la obligación de registro de concesiones).

Importe de concesiones registradas

(millones de euros)

Administración	2020	2021	2022	1º SEM 2023	Total general
Estatal	99.460	28.717	23.385	4.909	156.471
Autonómica	15.165	23.998	21.063	6.015	66.241
Local	2.837	3.776	3.885	1.201	11.700
Otros	33	242	188	43	506
Total general	117.495	56.734	48.520	12.169	234.918

El importe de las ayudas concedidas desde 2020 que aparecen registradas en la BDNS asciende a **234.918 millones de euros**.



El Estado ha concedido el **67%** del total de las subvenciones y ayudas públicas del periodo **2020-junio 2023** mientras que las Comunidades Autónomas junto con las Ciudades Autónomas de Ceuta y Melilla han concedido el **28%** y las Entidades Locales el **5%**.

El mayor volumen de concesiones registradas por las Comunidades Autónomas y las Ciudades Autónomas, proviene de la **Comunidad Autónoma de Cataluña**, seguida de **Valencia, Castilla y León y Andalucía**.

Concesiones registradas por las Comunidades Autónomas y Ciudades Autónomas 2020-junio 2023

(millones de euros)

Administración	
Andalucía	5.544
Aragón	3.151
Canarias	4.327
Cantabria	768
Castilla y León	6.067
Castilla-La Mancha	4.635
Cataluña	12.419
Ciudad Autónoma de Ceuta	112
Ciudad Autónoma de Melilla	130
Comunidad de Madrid	4.953
Comunidad Foral de Navarra	537
Comunitat Valenciana	11.163
Extremadura	3.345
Galicia	2.684
Illes Balears	1.677
La Rioja	822
Principado de Asturias	1.630
Región de Murcia	2.277
Total general	66.241

Por su naturaleza, los beneficiarios que han obtenido más ayudas públicas durante 2020-junio 2023 son **las pymes y las personas físicas que desarrollan actividades económicas**.

Concesiones por tipo de beneficiario

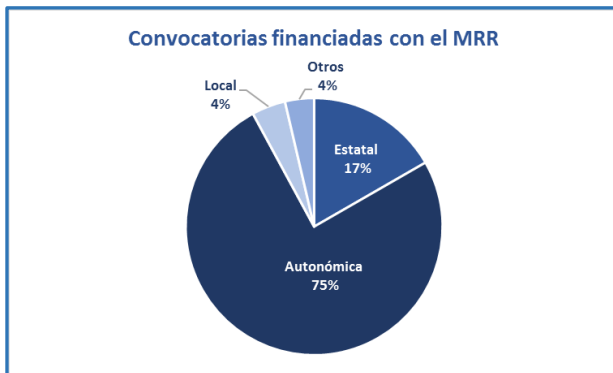
(Millones de euros)

Tipo beneficiario concesión	2020	2021	2022	1º SEM 2023	Total
Gran empresa	26.131	7.068	4.888	1.686	39.773
Pymes y p.f. que desarrollan actividad ec.	74.009	26.615	16.111	3.489	120.224
Personas jurídicas que no desarrollan actividad ec.	11.995	16.629	20.083	4.763	53.471
Personas físicas que no desarrollan actividad ec. (No disponible)	4.171	4.973	5.799	1.941	16.884
Total general	117.495	56.734	48.520	12.169	234.918

Mecanismo de Recuperación, Transformación y Resiliencia



Hasta el 30 de junio de 2023 se han publicado **2.515 convocatorias** de subvenciones y ayudas públicas financiadas con el Mecanismo de Recuperación y Resiliencia (MRR).



Las Comunidades Autónomas han registrado 1.896 convocatorias y el Estado 420.

MRR. Importe convocado y concedido 2020-1º
(millones de euros)

	MRR	Concesiones
Estatal	33.543	15.812
Autonómica	8.301	2.888
Local	58	15
Otros	1.697	168
Total general	43.598	18.883

Las convocatorias registradas en la BDNS incorporan **financiación del MRR por un importe de 43.598 millones de euros**; se han registrado **concesiones por importe de 18.883 millones de euros**.

La distribución de fondos se muestra en la tabla adjunta donde el mayor volumen se destina a personas jurídicas que no desarrollan actividades económicas, fundamentalmente Administraciones públicas.

MRR. Concesiones por tipo de beneficiario
(millones de euros)

Tipo beneficiario concesión	Total concedido
GRAN EMPRESA	2.128
Pymes y personas físicas que desarrollan act. ec.	5.840
Personas jurídicas que no desarrollan act. ec.	10.024
Personas físicas que no desarrollan act. ec.	275
Información no disponible	614
Total general	18.883



Ayudas de Estado

Desde el 1 de julio de 2016 el SNPSAP también opera como el sitio web exhaustivo en el que se deben publicar las ayudas de estado en cumplimiento de la normativa europea (fundamentalmente los Reglamentos (UE) 651/2014, 702/2014 y 1388/2014 y el Marco Nacional Temporal Covid-19).



Al cierre del año 2022 aparecen publicadas **18.386 ayudas de estado** correspondientes a los siete últimos años, que han sido otorgadas por el sector público estatal, las Comunidades Autónomas, varias Diputaciones Provinciales y el Cabildo Insular de Gran Canaria.

Ayudas de mínimos

Nº de ayudas de mínimos registradas

Anterioridad 2020	2021	2022	1er. Sem 2023	Total
1.204.258	616.375	395.081	173.700	2.389.414

La BDNS opera como registro centralizado para las ayudas de mínimos. El 1 de enero de 2020 fue la fecha de partida para el computo de los tres años previstos a efectos de control en el artículo 6 del Rgto. (UE) N° 1407/2013 y en el artículo 6 del Rgto. (UE) N° 1408/2013. Al día de hoy, y para este periodo, se encuentran registradas ayudas de minimis por importe de **75.531 millones de euros**.

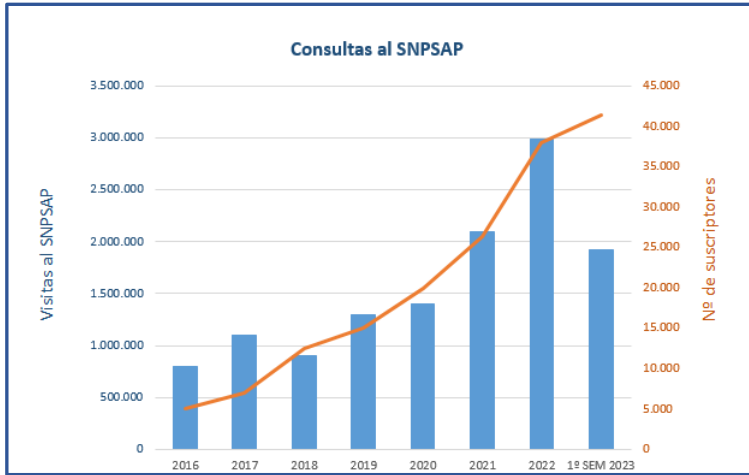
Planes estratégicos de subvenciones

PES publicados en el SNPSAP

Administración	
Estatal	46
Autonómica	248
Local	597
Otros	16
Total	907

Al cierre de esta nota, hay **907 Planes estratégicos de subvenciones** publicados en el SNPSAP correspondientes a **376 entidades públicas**.

Consultas



En cuanto a la visibilidad del Portal, durante el primer semestre de 2023 se han realizado **1.919.274 visitas**, efectuadas por **1.300.133 usuarios distintos**, sirviendo **5.838.596 páginas**.

El Sistema Nacional de Publicidad de Subvenciones ofrece a los consultantes un servicio de **suscripción de alertas**, que informa al interesado sobre el registro de convocatorias de subvenciones que pueden ser de su interés según los criterios de selección definidos por él mismo.

A junio de 2023 existen **41.373 usuarios registrados** y **57.636 suscripciones** activas en el sistema de alertas.



ANEXO 1

AYUNTAMIENTOS DE MÁS DE 10.000 HABITANTES QUE AÚN NO PUBLICAN CONVOCATORIAS EN EL SNPSAP:

Provincia/Municipio	Habitantes
Almería	
Albox	12.070
Huércal-Overa	19.744
Vícar	27.398
Asturias	
Laviana	12.754
Balears, Illes	
Sóller	13.491
Barcelona	
Abrera	12.620
Caldes de Montbui	17.797
Calella	19.236
Llagosta, La	13.259
Malgrat de Mar	18.950
Sant Quirze del Vallès	20.156
Bizkaia	
Arrigorriaga	12.140
Etxebarri	11.664
Cádiz	
Arcos de la Frontera	30.902
Barbate	22.761
Barrios, Los	23.983
Ubrique	16.482
Cantabria	
Astillero, El	18.116
Ciudad Real	
Socuéllamos	12.067
Córdoba	
Baena	18.885
Gipuzkoa	
Andoain	14.631
Granada	
Churriana de la Vega	15.741
Huétor Tájar	10.514
Santa Fe	15.175
Vegas del Genil	11.678
Zubia, La	19.473

Provincia/Municipio	Habitantes
Huelva	
Bollullos Par del Condado	14.392
Isla Cristina	21.516
Lepe	28.293
Valverde del Camino	12.714
Jaén	
Torredelcampo	14.059
Villacarrillo	10.545
León	
Astorga	10.553
Lugo	
Vilalba	14.006
Madrid	
Daganzo de Arriba	10.520
Navalcarnero	30.695
Murcia	
Abarán	13.066
Alcantarilla	42.559
Archena	19.500
Bullas	11.619
Ceutí	12.199
Fortuna	10.512
Fuente Álamo de Murcia	17.225
San Javier	33.645
Navarra	
Aranguren	11.726
Ourense	
Verín	13.644
Palmas, Las	
Santa Brígida	18.297
Santa María de Guía de Gran	
Canaria	13.871
Pontevedra	
Estrada, A	20.261
Grove, O	10.699
Toledo	
Ocaña	13.023
Seseña	27.466
Sonseca	11.070



AYUNTAMIENTOS DE MÁS DE 10.000 HABITANTES QUE NO HAN PUBLICADO CONVOCATORIAS EN 2022 NI EN EL PRIMER SEMESTRE DE 2023 PERO QUE PUBLICARON EN AÑOS ANTERIORES:

Provincia/Municipio	Habitantes
Almería	
Adra	25.501
Cuevas del Almanzora	14.623
Pulpí	10.342
Asturias	
Corvera de Asturias	15.570
Badajoz	
Olivenza	11.871
Balears, Illes	
Ciutadella de Menorca	30.638
Barcelona	
Roca del Vallès, La	10.676
Cádiz	
Puerto de Santa María, El	89.060
Tarifa	18.466
Cantabria	
Corrales de Buelna, Los	10.703
Córdoba	
Peñarroya-Pueblonuevo	10.508
Coruña, A	
Culleredo	30.758
Teo	18.778
Girona	
Ripoll	10.721
Granada	
Salobreña	12.472
Íllora	10.080

Provincia/Municipio	Habitantes
Huelva	
Almonte	24.577
Palma del Condado, La	10.787
Jaén	
Bailén	17.498
Carolina, La	15.048
Lleida	
Mollerussa	14.545
Lugo	
Viveiro	15.312
Foz	10.078
Madrid	
Guadarrama	16.747
Málaga	
Manilva	16.849
Murcia	
Cieza	35.301
Calasparra	10.133
Salamanca	
Béjar	12.269
Santa Cruz de Tenerife	
Tegueste	11.326
Sevilla	
Lebrija	27.616
Marchena	19.317
Cabezas de San Juan, Las	16.335
Toledo	
Torrijos	13.583
Yuncos	10.813



ANEXO 2

CONVOCATORIAS DE 2021 Y 2022: CUMPLIMIENTO DE LA OBLIGACIÓN DE REGISTRO DE CONCESIONES:

Ministerios	Convocatorias			Convocatorias con concesiones (%)		
	2021	2022	1º SEM 2023	2021	2022	1º SEM 2023
Agricultura, Pesca y Alimentación	58	57	37	88%	74%	26%
As. Económicos y Transformación Digital	32	60	30	88%	68%	62%
As. Exteriores, Unión Europea y Cooperación	316	321	78	97%	98%	58%
Ciencia e Innovación	78	70	45	76%	64%	40%
Consumo	6	5	5	83%	60%	0%
Cultura y Deporte	163	193	155	87%	82%	37%
Defensa	18	18	13	83%	94%	8%
Derechos Sociales y Agenda 2030	44	60	59	95%	83%	67%
Educación y Formación Profesional	63	97	51	79%	61%	13%
Ministerio de Hacienda y Función Pública	98	75	41	94%	89%	29%
Igualdad	19	31	37	47%	29%	21%
Inclusión, Seguridad Social y Migraciones	9	15	9	78%	87%	56%
Ministerio de Industria, Comercio y Turismo	296	326	203	70%	76%	27%
Justicia		1	1		100%	0%
Presidencia, Relac. Cortes y Mem. Democrática	15	18	8	88%	67%	25%
Política Territorial	18	23	6	94%	96%	50%
Sanidad	19	47	8	95%	81%	0%
Trabajo y Economía Social	80	76	54	91%	86%	29%
Transportes, Movilidad y Agenda Urbana	55	93	50	80%	80%	73%
Universidades	28	34	6	69%	59%	13%
Interior	55	39	31	91%	97%	77%
Transición Ecológica y el Reto Demográfico	41	103	45	88%	67%	21%
Total general	3.491	3.681	927	85%	80%	38%

Comunidades Autónomas y Ciudades Autónomas	Convocatorias			Convocatorias con concesiones (%)		
	2021	2022	1º SEM 2023	2021	2022	1º SEM 2023
Andalucía	548	586	229	83%	64%	14%
Aragón	696	799	466	95%	88%	48%
Canarias	1.978	1.923	1.072	96%	89%	80%
Cantabria	710	808	456	86%	52%	33%
Castilla y León	606	512	199	99%	90%	59%
Castilla-La Mancha	323	386	203	93%	80%	39%
Cataluña	1.392	1.577	799	86%	80%	40%
Ciudad Autónoma de Ceuta	167	194	134	86%	91%	69%
Ciudad Autónoma de Melilla	220	254	145	70%	83%	81%
Comunidad de Madrid	504	704	346	88%	93%	61%
Comunidad Foral de Navarra	693	852	637	28%	56%	6%
Comunitat Valenciana	1.160	1.305	943	96%	89%	51%
Extremadura	1.066	1.058	578	91%	84%	68%
Galicia	1.205	1.173	670	69%	71%	27%
Illes Balears	618	618	286	89%	78%	46%
La Rioja	520	566	343	92%	91%	50%
Principado de Asturias	701	846	659	96%	95%	72%
Región de Murcia	720	636	438	71%	54%	29%
Total general	13.827	14.797	8.603	85%	80%	49%