



**BD
NS**
TRANSPARENCIA

Sistema Nacional de Publicidad de Subvenciones

<http://www.infosubvenciones.es>

NOTA INFORMATIVA

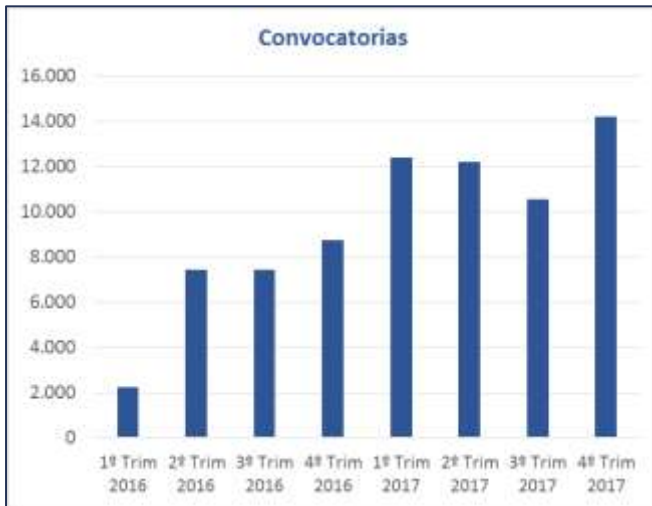
(10/01/2018)

La publicidad de las subvenciones aparece regulada fundamentalmente en los artículos 18 y 20 de la Ley 38/2003, de 17 de noviembre, General de Subvenciones.

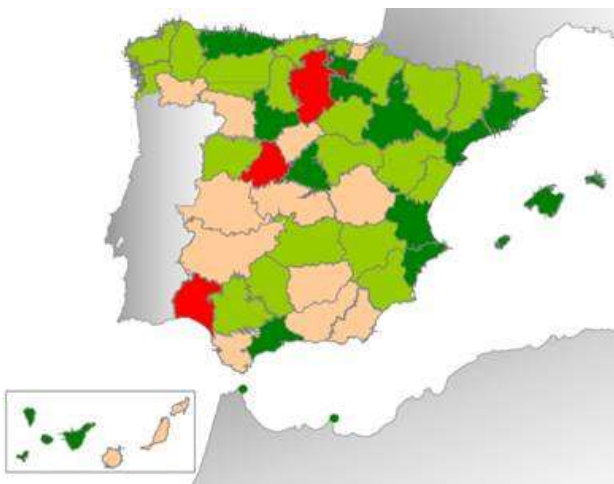
Estos artículos vienen a señalar, con carácter general, que todas las convocatorias y todas las concesiones de subvenciones y otras ayudas aprobadas por las administraciones públicas españolas deberán publicarse a partir de 2016 en la Base de Datos Nacional de Subvenciones.

A continuación se muestran los datos más significativos en cuanto al contenido de la BDNS.

Convocatorias



Durante 2017 se han publicado **49.370 convocatorias** de subvenciones y ayudas públicas.



- Más del 75% de la población
- Entre el 50-75% de la población
- Entre el 25-50% de la población
- Menos de 25% de la población

Hasta el 30 de diciembre de 2017, se han incorporado al sistema:

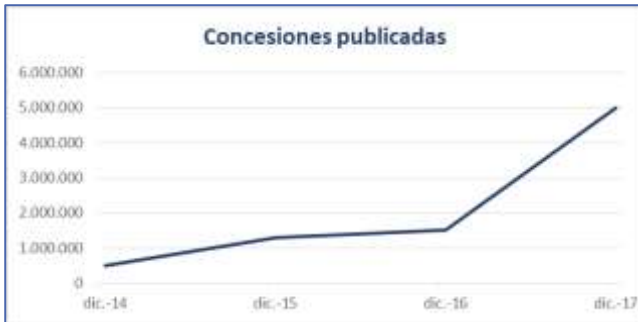
- todos los Departamentos ministeriales.
- todas las Comunidades Autónomas, salvo el País Vasco, con quien está pendiente un acuerdo para el suministro de la información.
- todas las Diputaciones Provinciales, Cabildos insulares y Consejos insulares, salvo los de Menorca y Formentera.
- 1147 Ayuntamientos, que suponen el 70% de la población total nacional.

El grado de participación de los Ayuntamientos en la BDNS se refleja en el mapa adjunto, en el que se recogen los Ayuntamientos que publican sus convocatorias en la BDNS en términos de población.

(En el Anexo 1 de este documento se incorpora una relación con los Ayuntamientos de más de 50.000 habitantes que aún no publican sus convocatorias en la BDNS).



Concesiones



En la BDNS aparecen publicadas **5 millones de concesiones**, lo que pone de manifiesto que los órganos concedentes han retomado el ritmo de publicación, tras la ralentización de 2016.

Administración	Convoc. 2016	Convoc. con concesiones	%
Estado	1.248	1.010	81%
CCAA, Ceuta y Melilla	6.717	4.311	64%
Entidades locales	17.898	14.181	79%
Otros	128	20	16%
TOTAL	25.991	19.522	75%

Sin embargo, la información sobre concesiones no da respuesta aún a todas las convocatorias registradas en el SNPS.

(En el Anexo 2 de este documento se incluye el detalle a nivel de Ministerios y Comunidades autónomas).



Ayudas de Estado

Desde 1 de julio de 2016 el SNPS también opera como el sitio web exhaustivo en el que se publican las ayudas de estado en cumplimiento de la normativa comunitaria (fundamentalmente Rgtos. (UE) 651/2014 y 702/2014). Al cierre de 2017 aparecen publicadas **595 ayudas**, otorgadas por el sector público estatal, varias Comunidades Autónomas y una Diputación Provincial.

Consultas

Desde su despliegue, el SNPS ha recibido más de 1,94 millones de **visitas**, sirviendo casi 5,2 millones de páginas.

El Sistema Nacional de Publicidad de Subvenciones ofrece a los consultantes un servicio de suscripción de alertas, que informa al interesado sobre el registro de convocatorias de subvenciones que pueden ser de su interés en virtud de los criterios de selección definidos por él mismo. El número de suscripciones al servicio de alertas asciende a 9.302 suscriptores, con 16.295 alertas activas al finalizar 2017.



ANEXO 1

AYUNTAMIENTOS DE MÁS DE 50.000 HABITANTES QUE AÚN NO PUBLICAN SUS CONVOCATORIAS EN LA BDNS:

Provincia / Municipio	Población
Almería	
Almería	194.515
Ejido, El	88.752
Ávila	
Ávila	58.083
Burgos	
Burgos	176.608
Cádiz	
Algeciras	120.601
Jerez de la Frontera	212.830
Línea de la Concepción, La	63.278
Castellón/Castelló	
Vila-real	50.252
Granada	
Motril	60.368
Guipúzkoa	
Donostia/San Sebastián	186.064
Huelva	
Huelva	145.468
Jaén	
Linares	58.829
Madrid	
Aranjuez	57.932
Málaga	
Estepona	66.683
Palmas, Las	
Palmas de Gran Canaria, Las	378.998
Santa Lucía de Tirajana	69.178
Telde	102.164



ANEXO 2

CONVOCATORIAS DE 2016 PARA LAS QUE YA SE HAN REGISTRADO CONCESIONES

Estado / Ministerios	Total convocatorias	Convocatorias con concesiones registradas	% cumplimiento
Agricultura y Pesca, Alimentación y Medio Ambiente	94	80	85%
Asuntos Exteriores y de Cooperación	21	19	90%
Defensa	12	12	100%
Economía, Industria y Competitividad	267	187	70%
Educación, Cultura y Deporte	474	404	85%
Empleo y Seguridad Social	125	97	78%
Energía, Turismo y Agenda Digital	32	15	47%
Fomento	42	37	88%
Hacienda y Función Pública	50	45	90%
Justicia	4	4	100%
Presidencia y Para Las Administraciones Territoriales	17	16	94%
Sanidad, Servicios Sociales e Igualdad	72	59	82%
Interior	33	30	91%
Seguridad Social	5	5	100%
Total general	1.248	1.010	81%

Comunidades Autónomas y Ciudades Autónomas	Total convocatorias	Convocatorias con concesiones registradas	% cumplimiento
ANDALUCÍA	225	158	70%
ARAGÓN	261	206	79%
CANARIAS	530	181	34%
CANTABRIA	259	82	32%
CASTILLA Y LEÓN	520	418	80%
CASTILLA-LA MANCHA	244	101	41%
CATALUÑA	238	3	1%
CIUDAD AUTÓNOMA DE CEUTA	101	88	87%
CIUDAD AUTÓNOMA DE MELILLA	34	22	65%
COMUNIDAD DE MADRID	365	356	98%
COMUNIDAD FORAL DE NAVARRA	401	67	17%
COMUNITAT VALENCIANA	541	307	57%
EXTREMADURA	240	190	79%
GALICIA	598	375	63%
ILLES BALEARS	333	240	72%
LA RIOJA	892	776	87%
PRINCIPADO DE ASTURIAS	573	543	95%
REGIÓN DE MURCIA	362	198	55%
Total general	6.717	4.311	64%